

PV-Anlage Ahldorf

Übersichtskarte Sichtbarkeitsanalyse (ZVI)

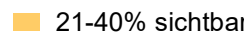
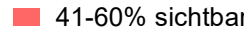
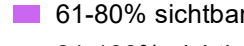

 PV-Anlage

Berechnungseinstellung

Anlagenhöhe Moduloberkante
3,16m

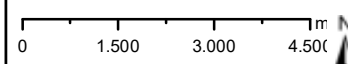
Beobachterhöhe 1,7m

Ergebnisse der ZVI

- keine Sichtbeziehung
-  1-20% sichtbar
-  21-40% sichtbar
-  41-60% sichtbar
-  61-80% sichtbar
-  81-100% sichtbar

Rauigkeitshöhen

Siedlung 8m
Wald 20m



Maßstab bei unverzerrtem Ausdruck auf A3: 1:100.000

ero

30.01.2023



JUWI GmbH
Energie-Allee 1, 55286 Wörrstadt